

Príloha č.1 : Tabuľka č. 1 Zásoby posypového materiálu pred zahájením zimnej údržby ciest 2017/2018

Miesto uloženia	Posypový materiál (t)	
	Inertný	Chemický
Stredisko Michalovce		
Michalovce	887	330
Sobrance	817	390
Veľké Kapušany	734	200
SPOLU	2 438	920
Stredisko Moldava n/B		
Moldava n/B	418	250
Čaňa	902	518
SPOLU	1 320	768
Stredisko Rožňava		
Rožňava	420	658
Štítnik	790	
Dobšiná	1 487	
SPOLU	2 697	658
Stredisko Spišská Nová Ves		
Spišská Nová Ves	3 023	136
Krompachy	169	65
Margecany	1 502	32
SPOLU	4 694	233
Stredisko Trebišov		
Trebišov	477	446
Sečovce	-	-
Kráľovský Chlmec	231	195
SPOLU	708	641
Spolu za strediská	11 857	3 220

Príloha č.2 : Tabuľka č. 2 Sumárny zoznam mechanizmov a dopravných prostriedkov - ZÚC 2017/2018

		Michalovce	Moldava n/B	Rožňava	Spišská N. Ves	Trebišov	Spolu
mechanizmy zabezpečujúce zimnú údržbu	sypač s pluhom	15	9	12	12	14	62
	traktor s radlicou	7	4	4	1	7	23
	traktor sypač	0	0	0	0	0	0
	gréder	2	0	1	1	1	5
	snehová fréza	1	1	2	2	2	8
	nakladač	7	4	4	6	5	26
	nákladné auto s pluhom	0	0	0	0	6	6
	nákladné auto	0	0	0	3	1	4

**Príloha č.3 : Tabuľka č. 3 Vyhodnotenie nákladov činností súvisiacich so ZÚC
v zimnom období 2017 / 2018**

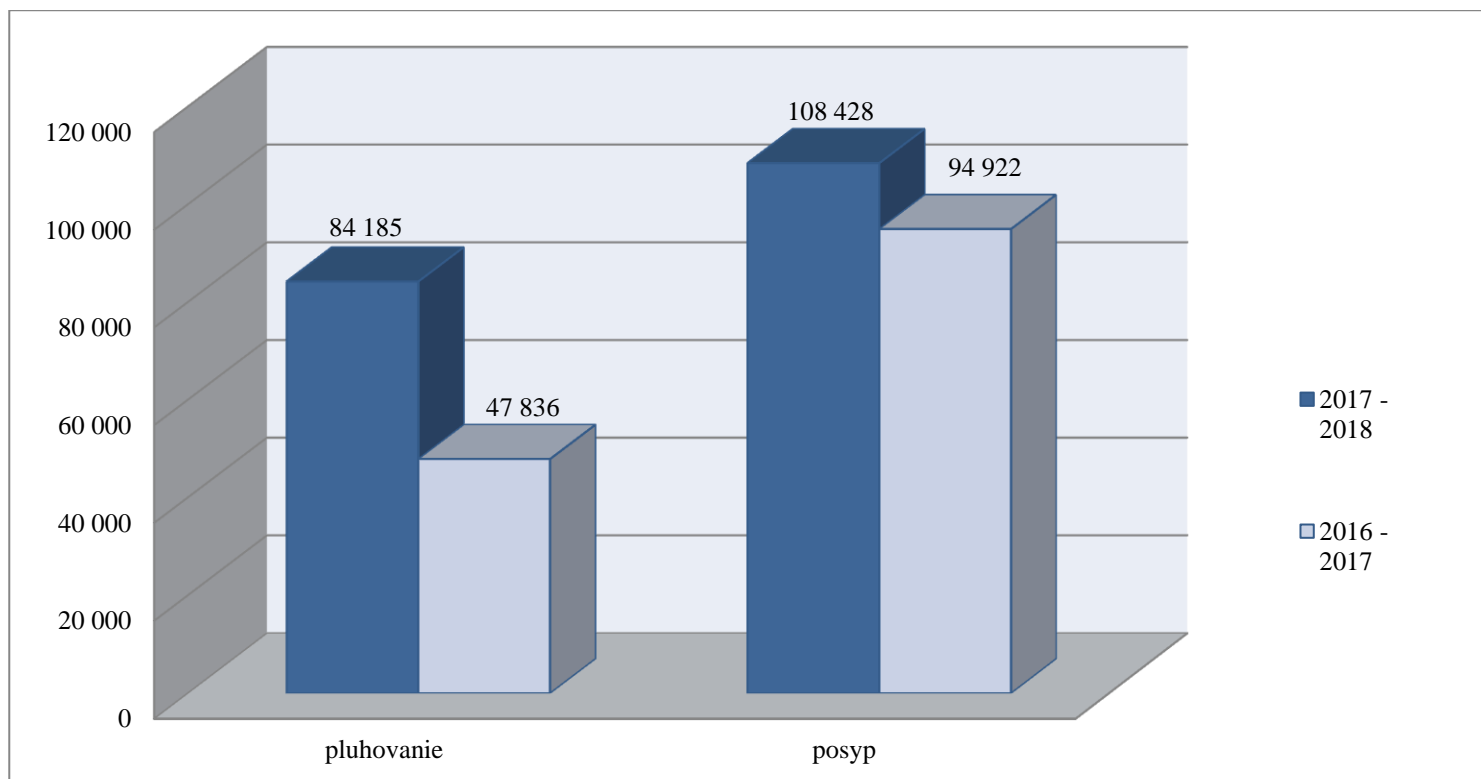
Tabuľka č. 3

Vyhodnotenie nákladov činností súvisiacich so ZÚC v zimnom období 2017/2018			Michalovce	Moldava	Rožňava	Spišská Nová Ves	Trebišov	SC KSK spolu
cesty II. a III. triedy v členení podľa stredísk								
1			2	3	4	5	6	7
Vývoj počasia	počet ľadových dní		8	11	17	7	10	23
			69	78	107	111	67	118
			85	86	86	85	83	110
			39	47	54	51	36	69
			63	92	125	121	55	151
Dĺžka ciest, ktoré sú v zimnom období udržiavané (km)		II. trieda	157,0	90,8	82,6	184,3	39,0	553,7
		III. trieda	352,9	384,0	136,9	169,7	323,4	1 366,9
Počet mechanizmov zaradených do zimnej údržby (vlastné) (ks)	sypače s pluhom		15	9	12	12	14	62
	traktor s radlicou		7	4	4	1	7	23
	traktor s radlicou a rozmetadlom		0	0	0	0	0	0
	gréder		2	0	1	1	1	5
	snehová fréza		1	1	2	2	2	8
	nakladač - honka		7	4	4	6	5	26
	nákladné auto - iné		0	0	0	3	7	10
Realizované výkony (km)	pluhovanie	cesty II. a III. triedy	17 724	16 947	15 325	25 263	8 927	84 185
	posyp		22 646	36 710	10 854	23 174	15 043	108 428
Spotreba mater. (t)	inertný	cesty II. a III. triedy	873	1 528	4 580	4 884	470	12 344
	chemický		3 194	1 975	926	5 230	2 722	14 047
Zostatky posypových materiálov- iba vlastné (t) k 30.4.2018		inertný	3 221	1266	747	3 776	831	9 841
		chemický	282	264	62	580	39	1 226
Náklady na zimnú údržbu (€)	náklady celkom z toho - vlastné -dodávateľsky	cesty II. a III. triedy	1 127 645	1 310 409	667 395	1 760 959	709 719	5 576 127
			1 127 645	877 276	667 395	1 760 959	708 231	5 141 506
			0	433 133	0	0	1 488	434 621
Náklady na jednotlivé druhy výkonov (€)	pluhovanie	cesty II. a III. triedy	61 076	27 750	33 557	118 764	27 690	268 837
	posyp		615 418	934 281	285 083	1 071 222	305 511	3 211 515
	z toho posyp. mater.		381 685	270 528	155 939	631 447	183 997	1 623 596
Náklady na 1 km udržiavaných ciest v (€)		cesty II. a III. triedy	2 211	2 760	3 041	4 975	1 959	2 903
Náklady na 1 deň údržby počas výkonu ZÚC v (€)			7 468	8 678	4 420	11 662	4 700	36 928
Dopr. nehody v dôsledku nedostatočnej údržby ciest		II. a III. trieda	0	0	0	0	0	0
Vyhlásené mimoriadne podmienky		II. a III. trieda	1	0	0	2	1	4
Celkové náklady na ZÚC v období 2017 – 2018 na cestách II. a III. triedy (€)			1 127 645	1 310 409	667 395	1 760 959	709 719	5 576 127
Podiel nákladov strediska (náklady strediska/celkové náklady) (%)			20,22%	23,50%	11,97%	31,58%	12,73%	

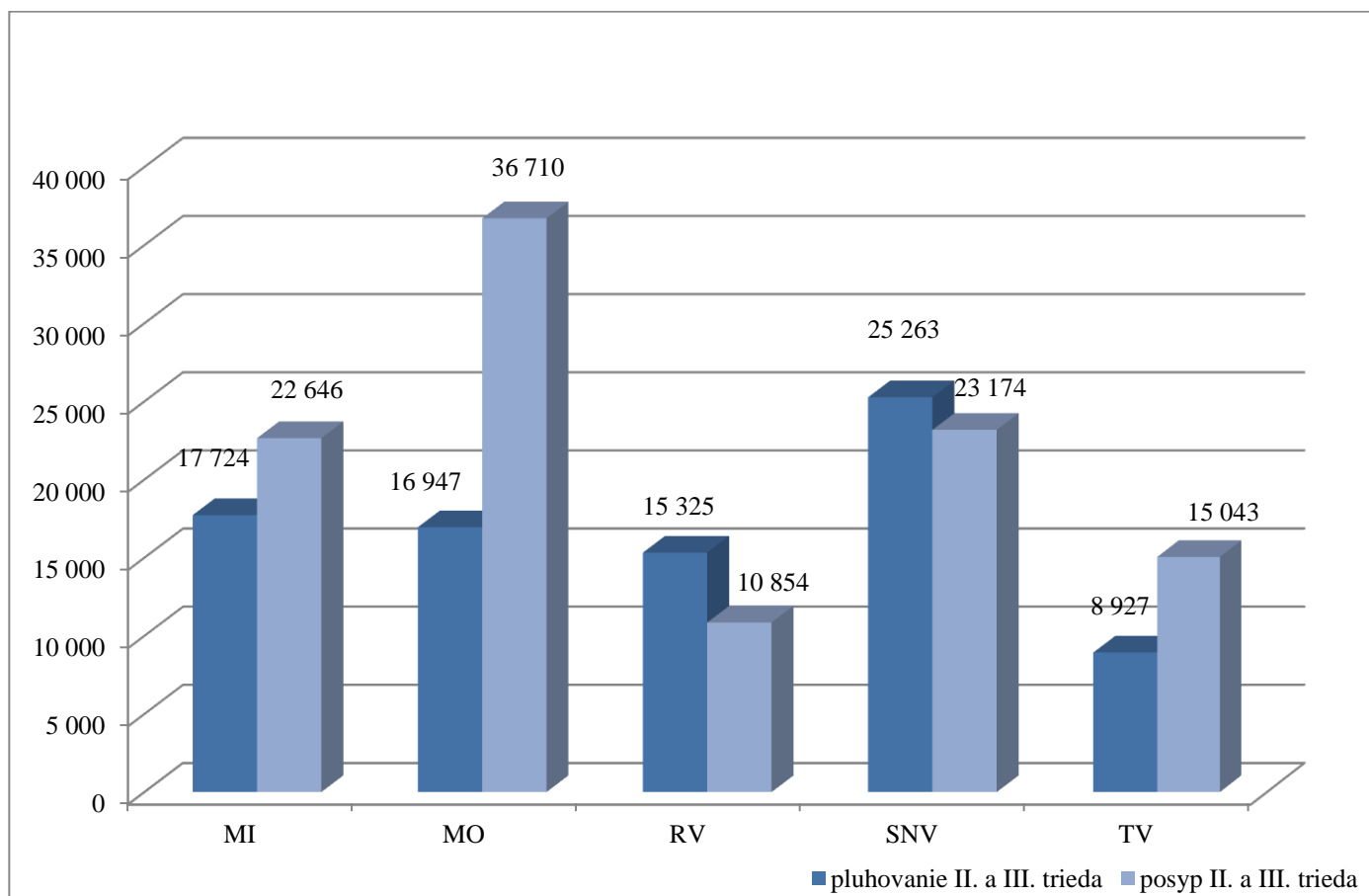
Príloha č. 4 : Tabuľka č 4 Prehľad výkonov posypu a pluhovania a nákladov ZÚC v zimných obdobiach v rokoch 2012 až 2018

Vyhodnotenie ZÚC 2017 - 2018			2017	2016	2015	2014	2013	2012	Index	Index	Index	Index	Index	
cesty II. a III. triedy		medziročné porovnanie		2018	2017	2016	2015	2014	2013	2017 - 2018/ 2016 - 2017	2017 - 2018/ 2015 - 2016	2017 - 2018/ 2014 - 2015	2017 - 2018/ 2013 - 2014	2017 – 2018 2012 - 2013
			1	2	3	4	5	6	= 1 / 2	= 1 / 3	= 1 / 4	= 1 / 5	= 1 / 6	
Vývoj počasia	počet ľadových dní		23	52	21	13	16	16	0,44	1,10	1,77	1,44	0,34	
	počet mrazových dní		118	130	97	102	90	134	0,91	1,22	1,16	1,31	0,88	
	počet zrážkových dní		110	102	99	89	79	133	1,08	1,11	1,24	1,39	0,83	
	počet snehových dní		69	54	49	61	36	88	1,28	1,41	1,13	1,92	0,78	
	počet výkonových dní		151	122	103	114	97	145	1,24	1,47	1,32	1,56	1,04	
Dĺžka ciest, ktoré sú v zimnom období udržiavané (km)		II. trieda	553,7	566,60	566,60	557,12	557,12	556,01	0,98	0,99	0,99	0,99	1,00	
		III. trieda	1 366,90	1 367,10	1 367,10	1 360,03	1 360,03	1 331,00	1,00	1,00	1,01	1,01	1,03	
Počet mechanizmov zaradených do zimnej údržby (vlastné) (ks)	sypače s pluhom		62	65	78	79	81	68	0,79	0,78	0,77	0,91	0,96	
	traktor s radlicou		23	23	23	31	33	24	1,00	0,77	0,74	0,70	0,96	
	traktor s radlicou a rozmetadlom		-	-	-	-	-	-	-	-	0,00	0,00	0,00	
	gréder		5	6	6	6	6	6	0,83	1,00	0,83	0,83	0,83	
	snehová fréza		8	8	8	9	10	5	1,00	1,14	0,89	0,80	1,60	
	nakladač		26	27	27	30	30	31	0,96	1,00	0,87	0,87	0,84	
	nákladné auto		10	3	3	11	11	11	3,33	2,00	0,91	0,91	0,91	
Realizované výkony (km)	pluhovanie	cesty II. a III. triedy	84 185	47 836	35 929	30 079	19 989	99 524	1,76	2,34	2,80	4,21	0,85	
	posyp		108 428	94 922	72 521	65 481	48 965	113 532	1,14	1,50	1,66	2,21	0,96	
Spotreba mat. (t)	inertný	cesty II. a III. triedy	12 334	8 706	9 232	11 403	8 079	31 316	1,42	1,34	1,08	1,53	0,39	
	chemický		14 047	9 911	9 095	10 041	4 380	11 678	3,69	4,02	3,64	8,35	3,13	
Zostatky posypových materiálov- iba vlastné (t) k 30.4.2018		inertný	9 841	10 565	15 767	12 761	19 051	4 790	0,93	0,62	0,77	0,52	2,05	
		chemický	1 226	2 311	3 519	2 597	3 043	906	0,53	0,35	0,47	0,40	1,35	
Náklady na ZÚC (€)	náklady celkom	cesty II. a III. triedy	5 576 127	4 928 513	3 846 043	3 482 156	2 836 361	4 706 226	1,13	1,45	1,60	1,97	1,18	
	z toho - vlastné		5 141 506	4 478 384	3 243 842	3 113 941	2 556 339	3 953 820	1,15	1,59	1,65	2,01	1,30	
	- dodávateľsky		434 621	450 128	292 603	368 215	280 022	762 908	0,97	1,49	1,18	1,55	0,57	
Náklady na jednotlivé druhy výkonov (€)	pluhovanie	cesty II. a III. triedy	274 058	321 617	120 318	163 320	100 612	464 424	0,85	2,23	1,65	2,67	0,58	
	posyp		3 211 515	2 847 383	1 943 518	1 918 238	1 266 773	2 964 917	1,13	1,65	1,67	2,54	1,08	
	z toho posyp. mater.		1 623 596	1 500 389	926 019	908 326	540 920	1 386 723	1,08	1,75	1,79	3,00	1,17	
Náklady na 1 km udržiavaných ciest v (€)		cesty II. a III. triedy	2 903	2 549	2 006	1 816	1 479	2 494	1,14	1,45	1,60	1,96	1,16	
Náklady na 1 deň údržby počas obdobia ZUC v (€)			36 928	32 639	25 470	23 061	18 784	31 167	1,13	1,45	1,60	1,97	1,18	
Dopravné nehody v dôsledku nedostatočnej údržby ciest		cesty II. a III. triedy	-	-	-	-	-	-	-	-	0,00	0,00	0,00	
Vyhlásené mimoriadne podmienky		cesty II. a III. triedy	4	4	-	-	-	10	1	-	-	-	-	
Celkové náklady na ZUC 2017-2018 (€)		cesty II. a III. triedy	5 576 127	4 928 513	3 846 043	3 482 156	2 836 361	4 706 226	1,13	1,13	1,45	1,60	1,97	

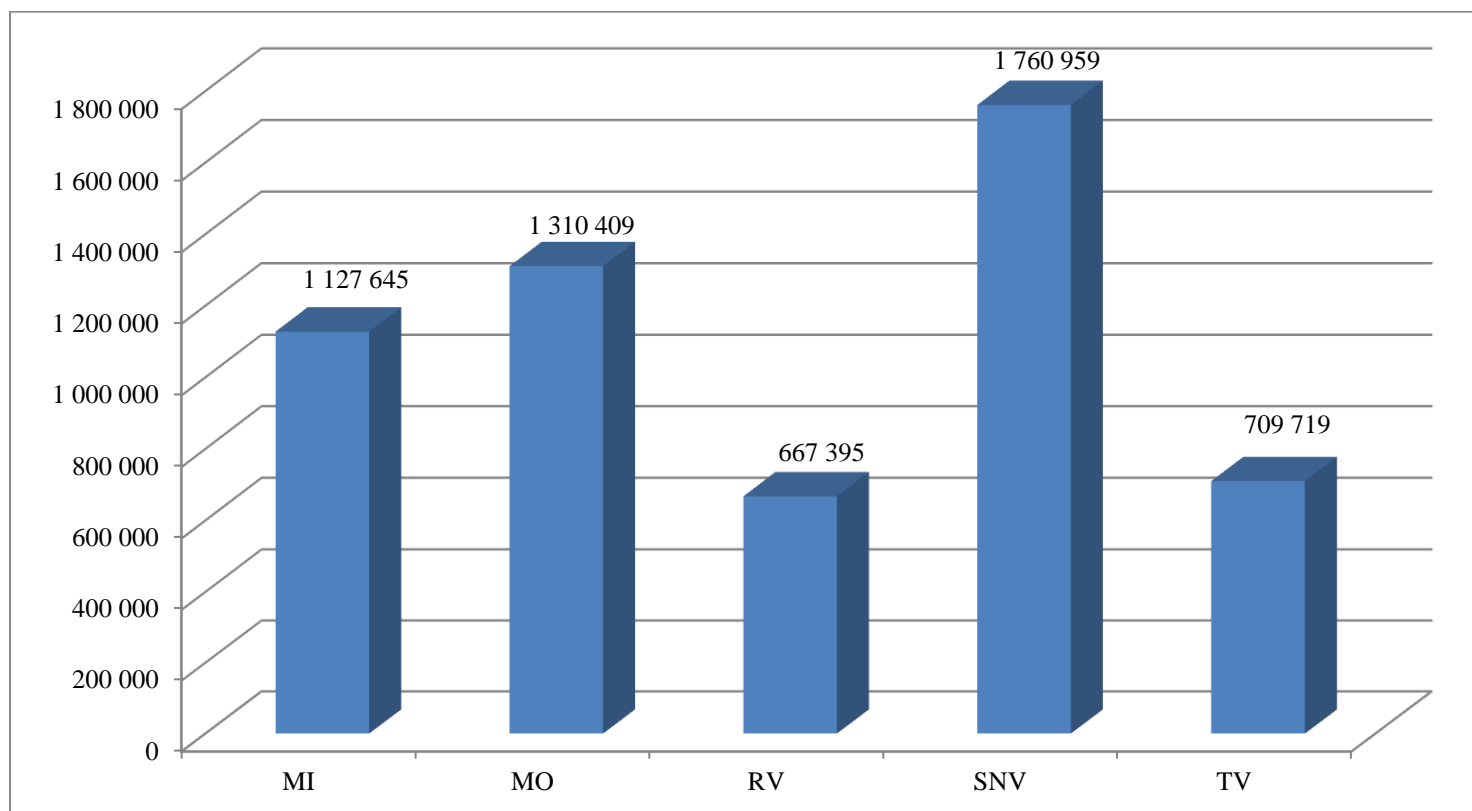
Príloha č. 5: Graf č. 1 Porovnanie výkonov posypu a pluhovania v sezónach 2016/2017 a 2017/2018 (km)



Príloha č. 6: Graf č. 2 Prehľad výkonov posypu a pluhovania jednotlivých stredísk v ZÚC 2017/2018 (km)



Príloha č. 7: Graf č. 3 Prehľad nákladov za jednotlivé strediská na cestách II. a III. triedy



Príloha č. 8 *Graf č.4* Percentuálne rozdelenie nákladov ZÚC v zimnej sezóne 2017 – 2018 v %

